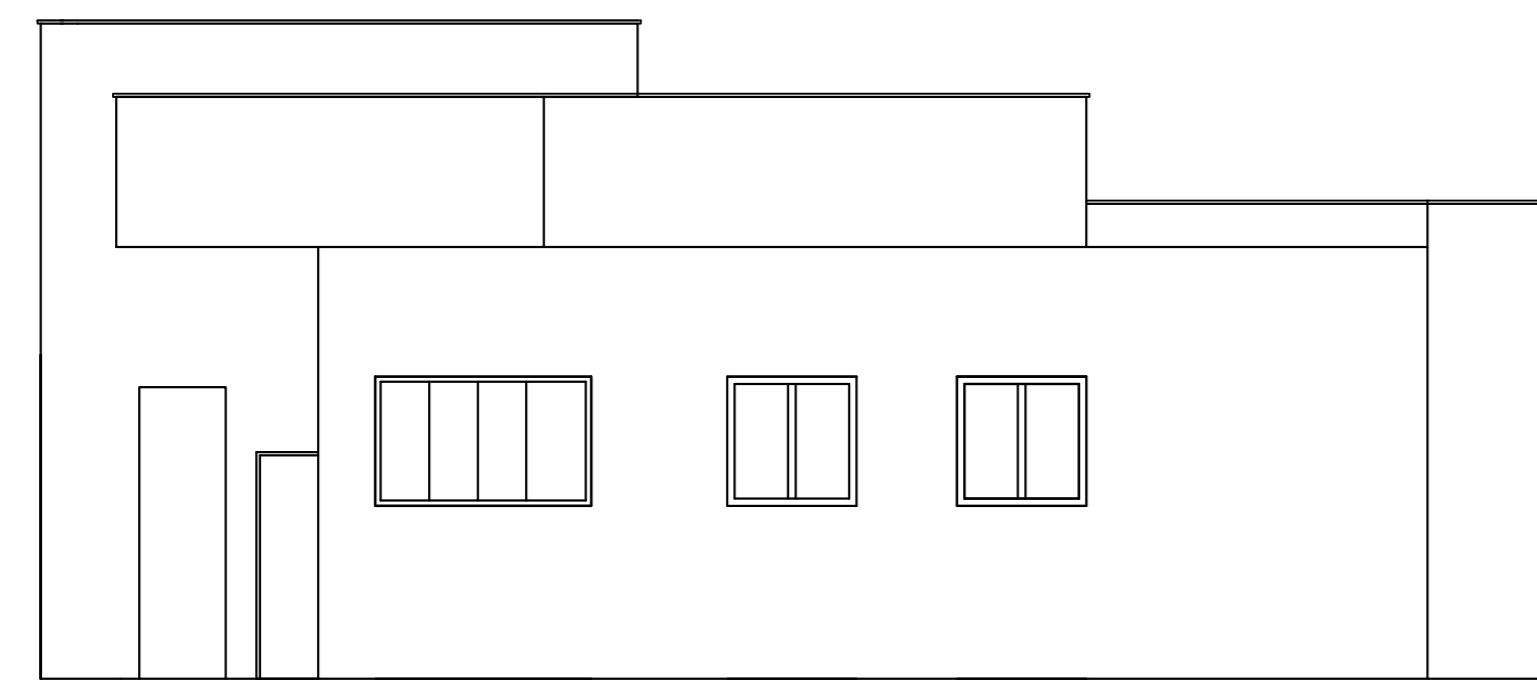
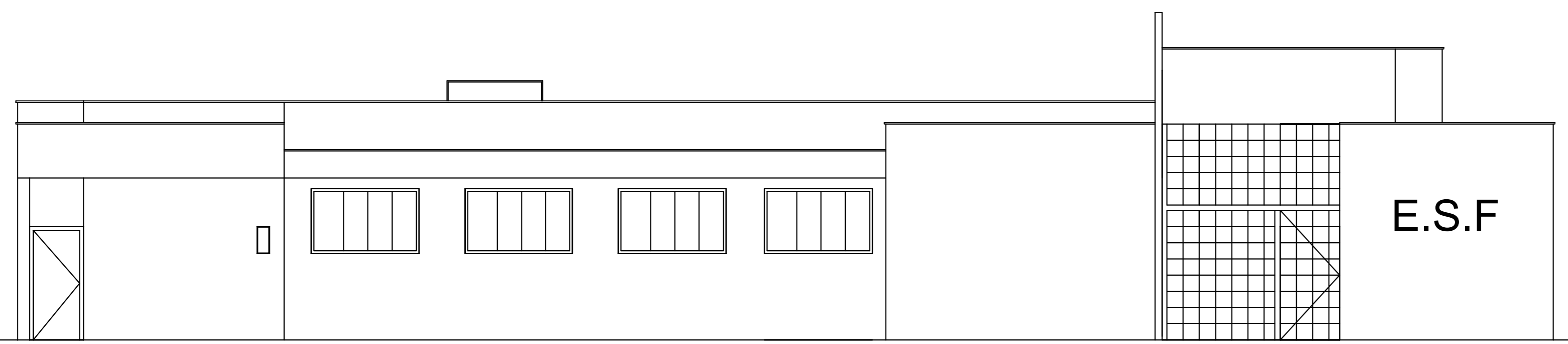


Cobertura
Escala 1:100

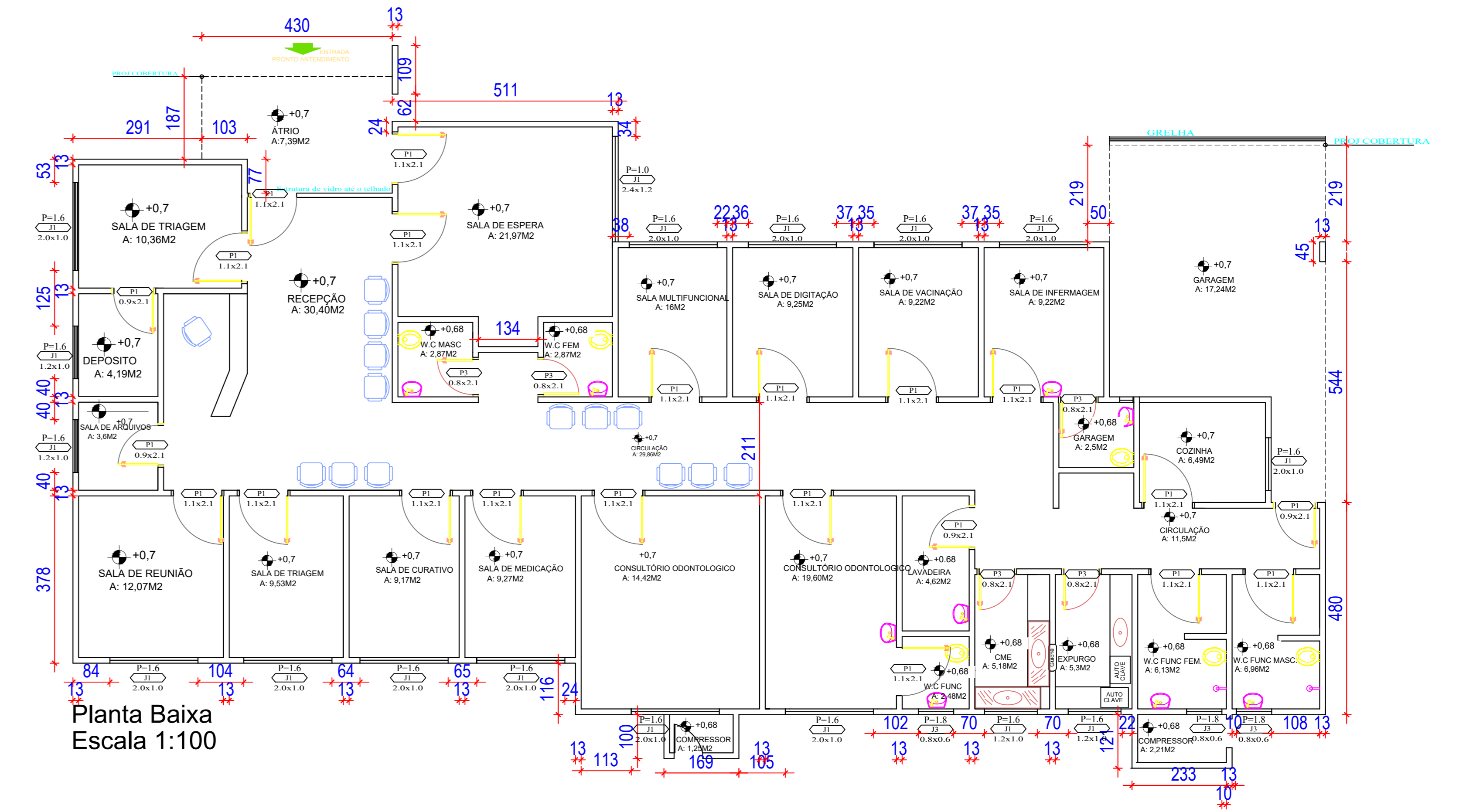


Fachada Lateral Esquerda
Escala 1:100

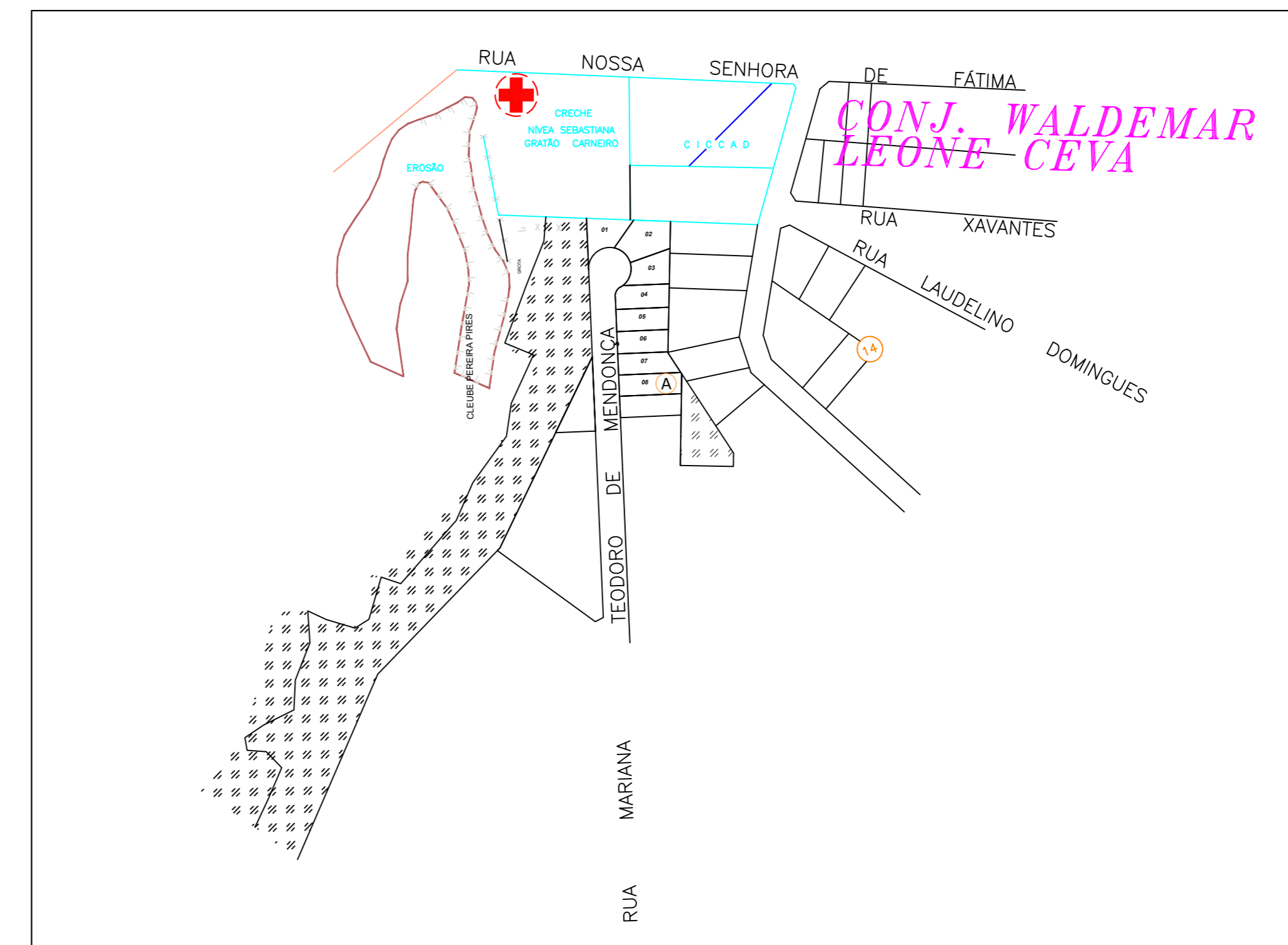


Fachada Frontal
Escala 1:100

QUADRO DE ABERTURAS				
	DIMENSÕES	TIPO	MATERIAL	QUANTIDADE
J1	2x1.0m	CORRER/ABRIR	VIDRO / METAL	11
J2	1.2x1.0m	CORRER/ABRIR	VIDRO / METAL	05
J3	0.8X0.8m	CORRER/ABRIR	VIDRO / METAL	03
J4	2.40X1.2m	CORRER/ABRIR	VIDRO / METAL	01
P1	1.1x2.1m	ABRIR	MADEIRA	17
P2	0.8x2.1m	ABRIR	MADEIRA	04
P3	0.9x2.1m	ABRIR	MADEIRA	05



Planta Baixa
Escala 1:100



PLANTA DE SITUAÇÃO
ESC.: 1/1000

ARQUITETONICO-REFORMA

Observações:
 Pintura nas Paredes Externas e Internas
 Pintura nas Calçadas
 Reparo no Forro Gesso
 Pintura Verniz nas Portas
 Substituição das Portas Defeituosas
 Reparo no Telhado

PREFEITURA DE IPAMERI
 ADMINISTRAÇÃO 2021/2024

E.S.F II CICADD

Endereço: R. Nossa Senhora de Fátima- Vila Domingues- Ipameri-Go

Prefeitura Municipal de Ipameri/Go

Projetista: Marcus Vinicius do Nascimento Firmino
 Eng. Civil Crea 1014624592 D/GO

Conteúdo:
 Planta baixa Arquitetonico- Projeto Existente
 Planta Baixa Arquitetonico- Cobertura Existente

Data: Junho / 2022	Área Construída: 343m ²	Escalas: 1/1	Folhas: 1
-----------------------	---------------------------------------	-----------------	---------------------

Administração 2021/2024 Aprovações dos Projetos